



ΤΑΜΕΙΟ ΕΘΝΙΚΗΣ ΑΜΥΝΑΣ

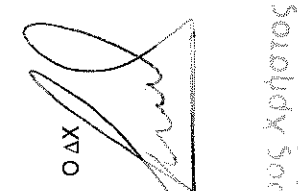
**ΚΑΤΑΣΤΑΣΗ ΛΟΓΑΡΙΑΣΜΟΥ ΓΕΝΙΚΗΣ ΕΚΜΕΤΑΛΛΕΥΣΗΣ
31ης ΔΕΚΕΜΒΡΙΟΥ 2016 (1 ΙΑΝΟΥΑΡΙΟΥ - 31 ΔΕΚΕΜΒΡΙΟΥ 2016)**


ΧΡΕΩΣΗ	Ποσά κλειόμενης χρήσεως 2016		Ποσά προηγούμενης χρήσεως 2015	ΠΙΣΤΩΣΗ	Ποσά κλειόμενης χρήσεως 2016		Ποσά προηγούμενης χρήσεως 2015
	Ποσά κλειόμενης χρήσεως 2016	Ποσά προηγούμενης χρήσεως 2015			Ποσά κλειόμενης χρήσεως 2016	Ποσά προηγούμενης χρήσεως 2015	
1. Αποθέματα ενάρξεως χρήσεως				1. Έσοδα από ασφάλιση			
25 Αναλώσιμα υλικά	25.731,93		12.888,51	70 Έσοδα από ασφαλιστικές	0,00	0,00	
4. Οργανικά έξοδα				70.00 Εισφορές Εργοδοτών			
60 Αμοιβές και έξοδα προσωπικού	0,00		0,00	70.01 Εισφορές Ασφαλισμένων			
61 Αμοιβές και έξοδα τρίτων	23.231,55		13.781,70	70.02 Εισφορές του Κράτους			
62 Παροχές τρίτων	36.933,17		4.943,60	71 Έσοδα από προσαφορά υπ	0,00	0,00	
63 Φόροι - Τέλη	25,00		0,00	72 Έσοδα από κοιν. πόρους -	9.592,62	2.506,17	
64 Διάφορα έξοδα	2.748.086,96		1.109.400,58	73 Έσοδα από προσαυξήσει	7.455,35	11.063,75	13.569,92
64.00 Έξοδα μεταφορών	0,00	0,00	0,00	2. Λοιπά οργανικά έσοδα			
64.01 Οδοπορικά έξοδα ταξιδίων	8.712,31		8.209,12	74 Επιχορ. & Εισφορές από η	0,00	0,00	
64.02 Έξοδα προβολής - διαφήμισης	679,22		1.702,90	75 Έσοδα από παρεπ. αραγο	2.445.843,80	2.172.086,22	
64.03 Έξοδα εκθέσεων - επιδείξεων	0,00	0,00	0,00	76 Έσοδα κεφαλαίων	408.234,21	207.164,90	2.379.250,12
64.05 Συνδρομές Εισφορές	0,00	0,00	0,00				
64.06 Δωρεές - Επιχορηγήσεις	0,00	0,00	0,00				
64.07 Έντυπα και γραφική ύλη	995,10		521,85				
64.08 Υλικά άμεσης αναλώσεως	0,00	0,00	0,00				
64.09 Έξοδα δημοσιεύσεων	0,00	0,00	0,00				
64.10 Έξοδα πύλων πάγιας επένδ. & χρεογρ.	889,69		358,34				
64.12 Διαφ. από πώλ. ήπλ. πηγ. επένδ. & χρ.	0,00		-1.459,10				
64.98 Διάφορα έξοδα	2.736.810,64		1.100.067,47				
65 Τόκοι και συναφή έξοδα	0,00	0,00	0,00				
66 Αποσβέσεις πάγιων στοιχείων	16.254.251,14		12.303,77				
67 Παροχές	0,00	0,00	0,00				
67.40 Χορηγίες	0,00	0,00	0,00				
68 Προβλέψεις για υποτίμηση χρεογράφων		286.652,65	0,00				
Συνολικό κόστος εόδων	19.374.912,40	1.153.288,16	1.153.288,16	Σύνολο εόδων		2.871.125,98	2.392.820,04
Κέρδη εκμεταλλεύσεως		0,00	1.239.531,88	80.00 Ζημία εκμετάλλευσης		16.503.786,42	0,00
		19.374.912,40	2.392.820,04			19.374.912,40	2.392.820,04



ΘΕΩΡΗΘΗΚΕ
Ο ΑΓΕΛΟΓΟΥΝΤΗΣ
 ΓΕΝΙΚΟΣ ΔΙΟΙΚΗΤΗΣ
 ΤΑΜΕΙΟΥ ΕΘΝΙΚΗΣ ΑΜΥΝΑΣ
 ΚΟΝΔΥΝΙΟΣ
 ΠΡΟΪΣΤΑΜΕΝΟΣ

Ο ΠΡΟΪΣΤΑΜΕΝΟΣ ΟΙΚΟΝΟΜΙΚΩΝ ΥΠΗΡΕΣΙΩΝ

 ΑΝΤΙΣΤΡΑΤΗΓΟΣ
 ΚΟΝΔΥΝΙΟΣ
 ΠΡΟΪΣΤΑΜΕΝΟΣ

Ο Δ/Χ

 ΛΟΓΙΣΤΗΣ
 ΚΟΝΔΥΝΙΟΣ
 ΑΔΧ/Σ

Ο ΛΟΓΙΣΤΗΣ

 ΚΟΝΔΥΝΙΟΣ
 ΛΟΓΙΣΤΗΣ Α ΤΑΞΗΣ